

федеральное государственное бюджетное образовательное учреждение
высшего образования
«МИЧУРИНСКИЙ ГОСУДАРСТВЕННЫЙ АГРАРНЫЙ УНИВЕРСИТЕТ»

Кафедра агроинженерии и электроэнергетики

УТВЕРЖДЕНА
решением учебно-методического совета
университета
(протокол от 23 мая 2024 г. № 9)

УТВЕРЖДАЮ
Председатель учебно-методического
совета университета
С.В. Соловьев
«23» мая 2024 г.

**РАБОЧАЯ ПРОГРАММА ДИСЦИПЛИНЫ (МОДУЛЯ)
ПРОЕКТИРОВАНИЕ ИНФОРМАЦИОННЫХ СИСТЕМ**

Направление подготовки 09.03.01 Информатика и вычислительная техника

Направленность (профиль) Системы автоматизированного проектирования

Квалификация бакалавр

Мичуринск - 2024

1. Цель освоения дисциплины

Целью освоения дисциплины «Проектирование информационных систем» является подготовка бакалавров к проектированию и оформлению технологических процессов изготовления изделий с применением средств автоматизации.

Предмет дисциплины «Проектирование информационных систем» – модели технологических процессов переработки сельскохозяйственного сырья, теория имитационного моделирования, средства компьютерного моделирования в среде МАТЛАБ и др.

Задачи дисциплины заключаются в изучении общих принципов имитационного моделирования, составления имитационных моделей отдельных операций и производств и проведения имитационного эксперимента.

При освоении данной дисциплины учитываются трудовые функции профессиональных стандартов 06.026 "Системный администратор информационно-коммуникационных систем", утвержденный приказом Министерства труда и социальной защиты Российской Федерации от 5 октября 2015 г. № 686н.; Профессиональный стандарт - "Системный программист" 06.028, утвержденный приказом Министерства труда и социальной защиты Российской Федерации от 5 октября 2015 г. № 685н.

2. Место дисциплины в структуре образовательной программы

Дисциплина «Проектирование информационных систем» является дисциплиной части, формируемой участниками образовательных отношений части (Б1. В.06).

Материал дисциплины основывается на опорных знаниях, умениях и навыках таких дисциплин, как: «Информатика». Тесно взаимосвязаны с такими дисциплинами, как: «Математический анализ», «Физика», «Метрологии, стандартизация и сертификация». Служит базой для прохождения производственной практики по получению профессиональных умений и опыта профессиональной деятельности, защиты выпускной квалификационной работы.

3. Планируемые результаты обучения по дисциплине, соотнесенные с планируемыми результатами освоения образовательной программы

В результате изучения дисциплины обучающийся должен освоить функции:

Трудовая функция – управление доступом к программно-аппаратным средствам информационных служб инфокоммуникационной системы. С/02.6

Трудовые действия - техническая поддержка пользователей в пределах выделенных зон ответственности по вопросам функционирования программного обеспечения на конечных устройствах пользователей.

Трудовая функция - Создание инструментальных средств программирования. А/04.6

Трудовые действия: Определение перечня необходимой для создания инструментальных средств программирования технической документации; Освоение необходимой для создания инструментальных средств программирования технической документации; Разработка исходного кода и создание бинарных файлов программного обеспечения создаваемых инструментальных средств программирования; Тестирование программного обеспечения создаваемых инструментальных средств программирования.

Освоение дисциплины направлено на формирование компетенций:

УК-1. Способен осуществлять поиск, критический анализ и синтез информации, применять системный подход для решения поставленных задач

ПК-1. Способен разрабатывать компоненты аппаратно-программных комплексов и баз данных, используя современные инструментальные средства и технологии программирования

ПК-2. способен обосновывать принимаемые проектные решения, осуществлять постановку и выполнять эксперименты по проверке их корректности и эффективности

Код и наименование универсальной компетенции	Код и наименование индикатора достижения универсальных компетенций	Критерии оценивания результатов обучения			
		низкий (допороговый, компетенция не сформирована)	пороговый	базовый	продвинутый
УК-1. Способен осуществлять поиск, критический анализ и синтез информации, применять системный подход для решения поставленных задач.	ИД-1 _{УК-1} – Анализирует задачу, выделяя ее базовые составляющие, осуществляет декомпозицию задачи	Не может анализировать задачу, выделяя ее базовые составляющие, не осуществляет декомпозицию задачи	Слабо анализирует задачу, выделяя ее базовые составляющие, слабо осуществляет декомпозицию задачи	Хорошо анализирует задачу, выделяя ее базовые составляющие, хорошо осуществляет декомпозицию задачи	Отлично анализирует задачу, выделяя ее базовые составляющие, отлично осуществляет декомпозицию задачи
	ИД-2 _{УК-1} – Находит и критически анализирует информацию, необходимую для решения поставленной задачи.	Не может находить и критически анализировать информацию, необходимую для решения поставленной задачи.	Не достаточно четко находит и критически анализирует информацию, необходимую для решения поставленной задачи.	Достаточно быстро находит и критически анализирует информацию, необходимую для решения поставленной задачи.	Успешно находит и критически анализирует информацию, необходимую для решения поставленной задачи.
	ИД-3 _{УК-1} – Рассматривает возможные варианты решения задачи, оценивая их достоинства и недостатки.	Не может рассмотреть возможные варианты решения задачи и оценить их достоинства и недостатки.	Слабо рассматривает возможные варианты решения задачи, чтобы оценить их достоинства и недостатки.	Достаточно быстро рассматривает возможные варианты решения задачи, четко оценивая их достоинства и недостатки.	Успешно рассматривает возможные варианты решения задачи, оценивая их достоинства и недостатки.
	ИД-4 _{УК-1} – Грамотно, логично, аргументировано формирует собственные суждения и оценки. Отличает факты от мнений, интерпретаций, оценок и т.д. в рассуждениях других участников деятельности	Не может грамотно, логично, аргументировано сформировать собственные суждения и оценки. Не отличает факты от мнений, интерпретаций, оценок и т.д. в рассуждениях других участников деятельности	Не достаточно грамотно, логично, аргументировано формирует собственные суждения и оценки. Слабо отличает факты от мнений, интерпретаций, оценок и т.д. в рассуждениях других участников деятельности	Достаточно грамотно, логично, аргументировано формирует собственные суждения и оценки. Хорошо отличает факты от мнений, интерпретаций, оценок и т.д. в рассуждениях других участников деятельности	Очень грамотно, логично, аргументировано формирует собственные суждения и оценки. Быстро отличает факты от мнений, интерпретаций, оценок и т.д. в рассуждениях других участников деятельности
	ИД-5 _{УК-1} – Определяет и оценивает последствия возможных решений задачи.	Не может определить и оценить последствия возможных решений задачи.	Слабо определяет и оценивает последствия возможных решений задачи.	Хорошо определяет и оценивает последствия возможных решений задачи.	Успешно определяет и оценивает последствия возможных решений задачи.
ПК-1. способен разрабатывать компоненты	ИД-1 _{ПК-1} – знает систему методов и способов сбора и анализа компоненты аппарата	Не знает систему методов и способов сбора и анализа компоненты аппаратно-программных	Слабо знает систему методов и способов сбора и анализа компоненты аппаратно-программных	Хорошо знает систему методов и способов сбора и анализа компоненты аппаратно-программных	Отлично знает систему методов и способов сбора и анализа компоненты аппаратно-программных

	решений; проверять производительность решений.	рять производительность решений.	проверять производительность решений.	проверять производительность решений.	производительность решений.
	ИД-3ПК-2 – владеет навыками тестирования, отладки и верификации программ.	Не владеет навыками тестирования, отладки и верификации программ.	Слабо владеет навыками тестирования, отладки и верификации программ.	Хорошо владеет навыками тестирования, отладки и верификации программ.	В совершенстве владеет навыками тестирования, отладки и верификации программ.

В результате освоения дисциплины обучающийся должен самостоятельно приобретать с помощью информационных технологий и использовать в практической деятельности новые знания, умения, навыки, в том числе в смежных областях знаний.

знать: систему методик решения стандартных задач профессиональной деятельности на основе информационной и библиографической культуры с применением информационно-коммуникационных технологий и с учетом основных требований информационной безопасности; систему методов и способов сбора и анализа компоненты аппаратно-программных комплексов и баз данных

уметь: обоснованно выбирать материал для решения стандартных задач профессиональной деятельности на основе информационной и библиографической культуры с применением информационно-коммуникационных технологий и с учетом основных требований информационной безопасности; осуществлять сбор и анализ исходных данных для разработки компонентов аппаратно-программных комплексов и баз данных, используя современные инструментальные средства и технологии программирования, применять системный подход для решения поставленных задач; разрабатывать компоненты аппаратно-программных комплексов и баз данных, используя современные инструментальные средства и технологии программирования

владеть: способностью обоснованно выбирать материал для решения стандартных задач профессиональной деятельности на основе информационной и библиографической культуры с применением информационно-коммуникационных технологий и с учетом основных требований информационной безопасности; методикой сбора и анализа компонентов аппаратно-программных комплексов и баз данных, используя современные инструментальные средства и технологии программирования.

3.1. Матрица соотношения тем/разделов дисциплины (модуля) и формируемых в них общепрофессиональных и профессиональных компетенций

Темы, разделы дисциплины	Компетенции		
	УК-1	ПК-1, ПК-2ПК-2	Σ общее количество компетенций
Раздел 1. Введение в моделирование			
Тема 1. Системы и модели	+	+	3
Тема 2. Динамические системы	+	+	3
Тема 3. Построение математической модели	+	+	3
Тема 4. Представление и обработка данных в системах и моделях	+	+	3
Раздел 2. Среды разработки			
Тема 5. Среда динамического моделирования Matlab	+	+	3
Раздел 3. Имитационное моделирование в пакете Matlab			

Тема 6. Основы имитационного моделирования.	+	+	3
Тема 7. Аналитическое моделирование процессов сельскохозяйственного производства	+	+	3
Тема 8. Имитационные модели сельскохозяйственного производства	+	+	3
Итого			24

4. Структура и содержание дисциплины

Общая трудоемкость дисциплины составляет 4 зачетных единицы (144 акад. часа).

4.1 Объем дисциплины и виды учебной работы

Виды занятий	Всего ак. часов	
	Очная форма обучения (8сем.)	Заочная форма обучения (5 курс)
Общая трудоемкость дисциплины	144	144.
Контактная работа обучающихся с преподавателем, в т.ч.	48	14
аудиторные занятия, из них	48	14
лекции	24	4
лабораторные работы	24	10
Самостоятельная работа обучающихся	60	121
проработка учебного материала по дисциплине (конспектов лекций, учебников, материалов сетевых ресурсов)	30	91
выполнение индивидуальных заданий	15	15
подготовка к модулю	15	15
Контроль	36	9
Вид итогового контроля	экзамен	экзамен

4.2 Лекции

№	Темы лекций	Объем в ак. часах		Формируемые компетенции
		Очная форма обучения	Заочная форма обучения	
Раздел 1. Введение в моделирование				
1.	Введение. Цели и задачи дисциплины Тема 1. Системы и модели	2,0	1,0	
2.	Тема 2. Динамические системы	2,0		УК-1, ПК-1, ПК-2
3.	Тема 3. Построение математической модели	2,0		УК-1, ПК-1, ПК-2
4.	Тема 4. Представление и обработка данных в системах и моделях	2,0		УК-1, ПК-1, ПК-2
Раздел 2. Среды разработки				
5.	Тема 5. Среда динамического моделирования Matlab	4,0	1,0	УК-1, ПК-1, ПК-2
Раздел 3. Имитационное моделирование в пакете Matlab				

6.	Тема 6. Основы имитационного моделирования.	4,0	1,0	УК-1, ПК-1, ПК-2
7.	Тема 7- Аналитическое моделирование процессов сельскохозяйственного производства	4,0		УК-1, ПК-1, ПК-2
8.	Тема 8. Имитационные модели сельскохозяйственного производства	4,0	1,0	УК-1, ПК-1, ПК-2
	Всего	24	4	

4.3. Лабораторные работы

№ п/п	Тема	Объем в ак. часах		Формируемые компетенции	лабораторное оборудование и (или) программное обеспечение
		очная форма обучения	заочная форма обучения		
	Среды разработки				
	Лабораторные работы визуального моделирования динамических систем в SimPowerSystems	2		УК-1, ПК-1, ПК-2	
1	Тема 1. Знакомство с работой, запуск и использование Simulink (Matlab).	2	1	УК-1, ПК-1, ПК-2	
2	Тема 2. Знакомство с работой, запуск и использование SimPowerSystems (Matlab).	2		УК-1, ПК-1, ПК-2	
	Имитационное моделирование в пакете Matlab, Simulink				
3	Тема 3. Практическое изучение элементов библиотеки SimPowerSystems: Раздел Electrical Sources (Источники электрической энергии), Раздел Measurements (Измерители). Раздел Elements (Элементы электрических цепей).	2	1	УК-1, ПК-1, ПК-2	
4	Тема 4. Практическое изучение элементов библиотеки SimPowerSystems: Раздел Connectors (Соединительные элементы). Раздел Power Electronics (Силовая электроника). Раздел Machines (Электрические машины).	2	1	УК-1, ПК-1, ПК-2	
5	Тема 5. Моделирование электроэнергетических систем Заряд и разряд емкости. Линейный трансформатор. Однофазная электрическая сеть. Трехфазная электрическая сеть.	2	1	УК-1, ПК-1, ПК-2	
6	Тема 6. Моделирование графика нагрузки электрической	2		УК-1, ПК-1, ПК-2	

	сети 0.4 кВ.				
7	Тема 7. Моделирование электрической нагрузки жилого дома. электрической сети	2	1	УК-1, ПК-1, ПК-2	
8	Тема 8. Моделирование электрической нагрузки района электрической сети 10 кВ.	2		УК-1, ПК-1, ПК-2	
	Лабораторные работы визуального моделирования динамических систем в Simulink		1		
10	Тема 1. Запуск и использование Simulink: Запуск Simulink. Редактирование проекта. Элементы модели. Активный объект. Параметры, переменные, уравнения.	2	1	УК-1, ПК-1, ПК-2	
11	Тема 2. Запуск и использование Simulink: Сообщения, передача сообщений. Порты. Таймеры. Запуск и просмотр модели.	2	1	УК-1, ПК-1, ПК-2	
12	Тема 3. Моделирование процесса потребления воды.	1	1	УК-1, ПК-1, ПК-2	
13	Тема 4. Моделирование процесса раздачи кормов на ферме.	1	1	УК-1, ПК-1, ПК-2	
	Итого	24	10		

4.4 Практические занятия

не предусмотрены

4.5. Самостоятельная работа обучающихся

Раздел дисциплины	Вид СРС	Объем ак. часов		Формируемые компетенции
		Очная форма обучения	Заочная форма обучения	
Раздел 1. Введение в моделирование	Проработка учебного материала по дисциплине (конспектов лекций, учебников, материалов сетевых ресурсов)	10	31	УК-1, ПК-1, ПК-2
	Выполнение индивидуальных заданий	5	5	
	Подготовка к тестированию	5	5	
Раздел 2. Среды разработки	Проработка учебного материала по дисциплине (конспектов лекций,	10	31	УК-1, ПК-1, ПК-2

	учебников, материалов сетевых ресурсов)			
	Выполнение индивидуальных заданий	5	5	
	Подготовка к тестированию	5	5	
Раздел 3. Имитационное моделирование в пакете Matlab	Проработка учебного материала по дисциплине (конспектов лекций, учебников, материалов сетевых ресурсов)	10	29	УК-1, ПК-1, ПК-2
	Выполнение индивидуальных заданий	5	5	
	Подготовка к тестированию	5	5	
ИТОГО:		60	121	

Перечень учебно-методического обеспечения для самостоятельной работы по дисциплине

1. Гартман Т.Н. Основы компьютерного моделирования химико-технологических процессов: Учеб.пособие для вузов/Т.Н.Гартман, Д.В.Клушин.- ИКЦ «Академкнига», 2006, -416 с.: ил.

2. Гордеев А.С. Моделирование в агроинженерии: Учеб.пособ./ А.С.Гордеев.- С.Пб.: Изда-во «Лань», 2014.- 300 с.

3. Смагин Б.И. Экономико-математические методы.- М.: КолосС, 2012.-271 с.:ил.- (Учебники и учебные пособия для студентов высш.учеб.заведений).

4. Франс Дж., Торнли Дж.Х.М. Математические модели в сельском хозяйстве/ Пер. с англ. А.С.Каменского; под ред.Ф.И.Ерешко. Предисл.Ф.И.Нрешко и А.С. Каменского.- М.: Агропромиздат, 1987. -400 с.

4.6. Выполнение контрольной работы обучающимися заочной формы

Темы контрольных заданий (Задания 1, 2,3). Темы по каждому заданию приведены в ФОС.

Задание №1

Задание №1 состоит из двух теоретических вопросов (выбираются по коду зачетной книжки)

Вопросы:

1. Определение и понятие системы и ее элементов
2. Понятие модели и моделирования. Классификация моделей
3. Эмпирические и функциональные модели
4. Получение данных для моделирования
5. Детерминированные и стохастические исходные данные
6. Аппроксимация распределений случайных величин
7. Функциональные зависимости
8. Аппроксимирующие функции
9. Регрессионные зависимости
10. Системы уравнений для описания моделей черного ящика

11. Функции роста
12. Алгоритмические (логические) функции
13. Обследование объекта и построение сценария его функционирования и концептуальной модели
14. Построение математической модели
15. Численное представление модели
16. Анализ полученной модели и выбор метода ее решения
17. Проверка и оценивание моделей
18. Анализ чувствительности, ранжировка параметров и упрощение модели
19. Принципы оценки адекватности и точности модели
20. Планирование модельного эксперимента

Задание №2

Задание №2 состоит из двух упражнений (выбираются по коду зачетной книжки)

Упражнения выполняются в пакете Matlab. В каждом упражнении необходимо создать М-файл (скрипт), в котором прописываются комментарии и рабочие строки, необходимые для выполнения задания. Отчет по каждому упражнению должен содержать распечатку М-файла.

Упражнения:

1. Создайте программу (м-файл) для нахождения суммы n первых членов последовательности

$$\frac{1}{2 \times 3}, \frac{2}{3 \times 4}, \frac{3}{4 \times 5}, \dots$$

где n вводится с клавиатуры при запуске программы.

2. Создайте программу, которая задает вектор t со значениями компонент, равномерно расположенными с шагом 0,02 между 0 и 6 включительно, после чего использует его, чтобы нарисовать кривые $f(t)=\sin(\pi t)$ и $g(t)=\exp(-t)\sin(\pi t)$ на одном графике, изобразив первую зеленым, а вторую - желтым цветом. Также, на графике синим пунктиром должна быть изображена прямая $y=0$

3. Создайте м-файл, в котором определяется длина каждой из сторон треугольника ABC, вершины которого заданы векторами $a = [1, 2, 3]$, $b = [5, 6, 9]$ и $c = [1, 4, 2]$, и находится его периметр. Далее в трехмерном пространстве строится данная фигура.

4. Создайте программу, которая строит график $y = x \sin \frac{1}{x}$ в интервале $0,05 \leq x \leq 2$ с шагом 0,01, а затем чертит красным цветом полиномиальное приближение Тейлора степени 7 на том же графике, что и исходная кривая.

5. Создайте программу, которая строит график $y = \sin(x^2) * \sin(x)$ в интервале $0 \leq x \leq 6$ с шагом 0,01, а затем чертит полиномиальное приближение с помощью функций `polyfit` и `polyval` на том же графике, что и исходная кривая. Подберите степень полинома наиболее точно описывающего исходную кривую. Исходная кривая и приближение должны быть разного цвета.

6. Создайте м-файл, в котором тремя различными способами решается система уравнений:

$$-x_1 + 5x_2 - 2x_3 = 7$$

$$2x_1 - 9x_2 + 4x_3 = 4$$

$$-x_1 + 2x_2 + 8x_3 = 11$$

7. Создайте скрипт для построения графика функции $y = -ax^7 + bx^5 - cx^3 + dx - 18$, на отрезке $-10 \leq x \leq 10$ с шагом 0,1 при $a=0,0002$; $b=0,0011$; $c=0,015$; $d=82$. График должен быть пунктирной кривой красного цвета.

- Сколько вещественных корней имеет уравнение $-ax^7 + bx^5 - cx^3 + dx - 18 = 0$ на данном отрезке? (создайте комментарий в последней строке программы с ответом на данный вопрос).

8. Создайте программу, которая строит зеленым цветом ломаную по четырем точкам: $A=[5 \ 1]$, $B=[7 \ 4]$, $C=[8 \ 11]$, $D=[12 \ 14]$ и находит ее длину.

9. Напишите программу, которая выполняет следующие действия:

- создает вектор t с элементами от 0 до 100 с шагом 1;
- создает вектор b случайных чисел такой же размерности, что и t ;
- строит кривую $b(t)$ красным цветом;
- сортирует данные в векторе b по убыванию и заносит их в вектор c ;
- на том же графике строит кривую $c(t)$ зеленым цветом.

10. Создайте программу для нахождения суммы 10 первых членов последовательности

$$\frac{a}{b \times c}, \frac{a+1}{(b+1) \times (c+1)}, \frac{a+2}{(b+2) \times (c+3)}, \dots$$

где a , b и c вводятся с клавиатуры при запуске программы.

11. Создайте скрипт, который выполняет следующие действия:

- задает вектор t со значениями компонент, равномерно расположенными с шагом 0,01 между 0 и 10 включительно
- изображает кривые $f(t)=\sin^2(\pi t/2)$ и $g(t)=\cos(\pi t)\exp(-t)$ на одном графике разными цветами.

- изображает на том же графике прямую $y=0,5$.

12. Создайте м-файл, в котором зеленым цветом строится треугольник ABC, вершины которого заданы векторами $a = [1,2]$, $b = [2,-3]$ и $c = [5,0]$, определяется длина каждой из сторон и находится его площадь.

13. Создайте программу, которая зеленым цветом строит график $y=\sin(x)$ в интервале $0 \leq x \leq 10$ с шагом 0,01, а затем красным пунктиром чертит полиномиальное приближение Тейлора на том же графике, что и исходная кривая. Подберите наименьшую степень полинома, который точно описывает синусоиду на данном отрезке.

14. Создайте м-файл, в котором тремя различными способами решается система уравнений:

$$6x_2 - 4x_3 = 6$$

$$2x_1 - 8x_2 + 4x_3 = 20$$

$$2x_1 - 5x_2 = 5$$

Сделайте так, чтобы после каждого решения на экран выводилась строка с соответствующими комментариями.

15. Создайте программу, которая строит ломаную по пяти точкам: $A=[5 \ 3]$, $B=[16 \ 2]$, $C=[14 \ 1]$, $D=[22 \ 0]$, $E=[28 \ -2]$, и находит ее длину.

16. Создайте программу построения графика функции

$$y = -ax^5 + bx^3 - cx + 25, \text{ на отрезке } -10 \leq x \leq 10 \text{ с шагом } 1 \text{ при } a=0,02; b=0,27; c=40.$$

График должен быть пунктирной кривой зеленого цвета.

Сколько вещественных корней имеет уравнение

- $ax^5 + bx^3 - cx + 25 = 0$ на данном отрезке? (создайте комментарий в последней строке программы с ответом на данный вопрос).

17. Создайте программу, которая строит график $y=x^2\sin(x)$ в интервале $0 \leq x \leq 50$ с шагом 0,01, а затем, зеленым пунктиром чертит полиномиальное приближение с помощью функций `polyfit` и `polyval` на том же графике, что и исходная кривая. Подберите наименьшую степень полинома довольно точно описывающего исходную кривую.

18. Напишите программу, которая выполняет следующие действия:

- создает вектор t с элементами от 0 до 600 с шагом 3;
- создает вектор b случайных чисел такой же размерности, что и t ;
- строит кривую $b(t)$ желтым цветом;
- сортирует данные в векторе b по возрастанию и заносит их в вектор c ;
- на том же графике строит кривую $c(t)$ зеленым цветом.

19. Напишите программу, в которой:

- задается вектор t со значениями от 10 до 30 с шагом 2;
- вычисляется сумма элементов этого вектора и полученное значение присваивается переменной z ;

- зеленым пунктиром строится график $y=t^2/z$.

- данные в векторе u сортируются по убыванию и заносятся в вектор $u1$;

- на том же графике другим цветом строится зависимость $u1(t)$.

20. Создайте программу, которая в трехмерном пространстве строит треугольник ABC, вершины которого заданы векторами $a = [5, 2, 10]$, $b = [4, 6, -3]$ и $c = [8, 0, 2]$, определяется длина каждой из сторон и находится его площадь.

Задание №3

Задание №3 состоит из одного упражнения (выбирается по коду зачетной книжки)

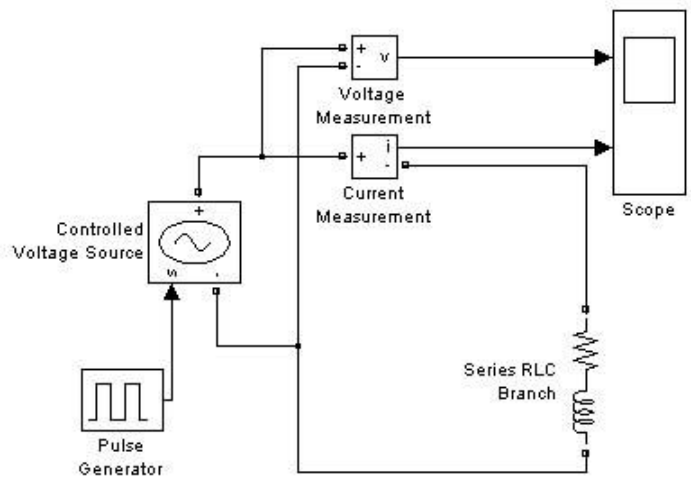
Упражнения выполняются в подпрограмме Simulink пакета Matlab с использованием библиотеки блоков SimPowerSystems. В каждом упражнении необходимо собрать схему, настроить каждый блок, установить параметры расчета, запустить модель, проанализировать и описать работу схемы. Отчет по каждому упражнению должен содержать схему, результаты измерения токов и напряжений (графики с осциллоскопа), пояснение работы схемы.

Упражнения:

1. Соберите схему с использованием управляемого источника напряжения, формирующего по сигналу управления прямоугольное напряжение на нагрузке.

Параметры блоков: Pulse Generator (Amplitude – 100, Period – 0.02); Scope (Number of axes – 2, Limit data points – нет); Series RLC Branch (Resistance – 0.5, Inductance – 0.01, Capacitance – inf); все параметры остальных блоков – по умолчанию.

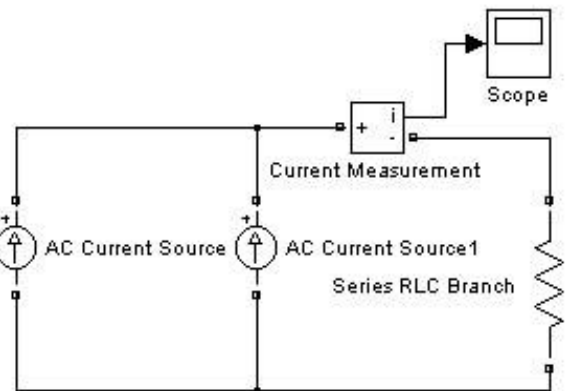
Параметры расчета: Simulation time (Start time – 0, Stop time – 0.15); Solver options (Type – Fixed-step, Fixed-step size – 0.00001); остальные параметры – по умолчанию.



2. Соберите схему, моделирующую работу двух источников тока на активную нагрузку. Источники имеют одинаковую амплитуду тока (3 А), но разную частоту (50 и 60 Гц). Ток в нагрузке является суммой токов этих двух источников.

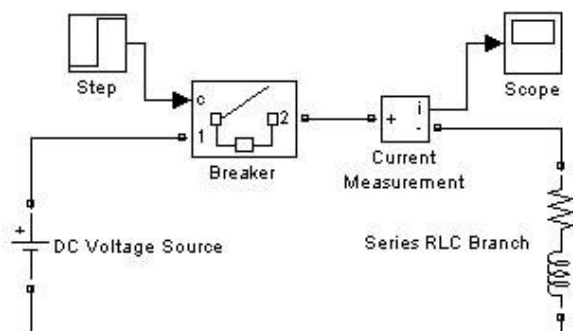
Параметры блоков: AC Current Source (Peak amplitude – 3, Frequency – 50); AC Current Source 1 (Peak amplitude – 3, Frequency – 60); Series RLC Branch (Resistance – 1, Inductance – 0, Capacitance – inf); все параметры остальных блоков – по умолчанию.

Параметры расчета: Simulation time (Start time – 0, Stop time – 0.4); Solver options (Type – Fixed-step, Fixed-step size – 0.001); остальные параметры – по умолчанию.



3. Соберите схему включения активно-индуктивной нагрузки на постоянное напряжение. Подключение источника к нагрузке обеспечивается блоком Breaker, который замыкает электрическую цепь по сигналу, вырабатываемому генератором ступенчатого сигнала Step. Измерение тока в цепи выполняется с помощью блока Current Measurement. Полученный измерителем сигнал отображается с помощью блока Scope.

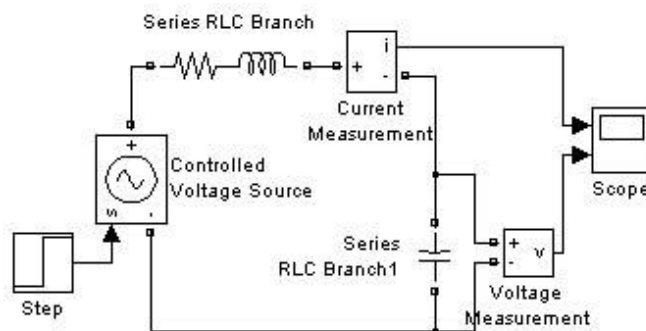
Параметры блоков: Step (Step time – 0.01); Series RLC Branch (Resistance – 0.5, Inductance – 0.01, Capacitance – inf); все параметры остальных блоков – по умолчанию.



Параметры расчета: Simulation time (Start time – 0, Stop time – 0.1); Solver options (Type – Variable-step, Solver – ode23tb); остальные параметры – по умолчанию.

4. Соберите схему, в которой блоки Current Measurement и Voltage Measurement используются для измерения тока и напряжения на конденсаторе последовательного колебательного контура. Simulink-сигналы, формируемые данными блоками, используются затем для отображения тока и напряжения на осциллографе.

Параметры блоков: Step (Step time – 0.001, Final value - 100); Series RLC Branch (Resistance – 1000, Inductance – 1, Capacitance – inf); Series RLC Branch 1 (Resistance – 0, Inductance – 0, Capacitance – 0.0000001); Scope (Number of axes – 2); все параметры остальных блоков – по умолчанию.

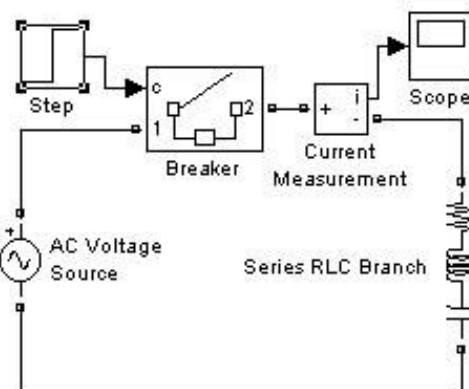


Параметры расчета: Simulation time (Start time – 0, Stop time – 0.015); Solver options (Type – Variable-step, Solver – ode23tb); остальные параметры – по умолчанию.

5. Соберите схему с использованием последовательного колебательного контура. На схеме источник переменного напряжения амплитудой 100 В и частотой 50 Гц подключается к цепи с параметрами: $R = 0.1$ Ом, $L = 0.001$ Гн и $C = 0.001$ Ф.

Параметры блоков: AC Voltage Source (Frequency – 50); Step (Step time – 0.02); Series RLC Branch (Resistance – 0.1, Inductance – 0.001, Capacitance – 0.001); все параметры остальных блоков – по умолчанию.

Параметры расчета: Simulation time (Start time – 0, Stop time – 0.02); Solver options (Type – Variable-step, Solver – ode23tb); остальные параметры – по умолчанию.



4.7 Содержание разделов дисциплины

Раздел 1. Введение в моделирование

Системы и модели. Определение и понятие системы и ее элементов; Классификация систем; Общие свойства систем; Принципы системного подхода при анализе систем; Понятие модели и моделирования.

Динамические системы. Сельскохозяйственное предприятие как система для моделирования; Аналитическое представление детерминированных искусственных динамических систем; Аналитическое представление сложных искусственных динамических систем; Основы системной динамики.

Построение математической модели. Принципы выбора структуры модели; Процедура построения математической модели и ее исследования; Обследование объекта, построение сценария его функционирования и концептуальной модели; Проверка и оценивание моделей; Принципы оценки адекватности и точности модели; Планирование модельного эксперимента.

Раздел 2. Среды разработки

Среда динамического моделирования матлаб. Среда моделирования Matlab; Среда программирования Simulink - приложение к пакету Matlab; Библиотека блоков моделирования электротехнических блоков и систем SimPowerSystems; Основные понятия об искусственных нейронных сетях; Нейроны и архитектура сети в пакете Neural Network Toolbox; Типы сетей, реализуемых в ППП Neural Network Toolbox.

Основы имитационного моделирования. Имитационное моделирование и его этапы. Понятие моделирующего алгоритма процесса; Статистическая модель массового обслуживания; Основные понятия теории массового обслуживания. Имитационное моде-

лирование стохастических объектов методом Монте-Карло; Многоподходное имитационное моделирование. Агентное моделирование. Дискретно событийное (процессное) моделирование; Системно-динамические модели.

Раздел 3. Имитационное моделирование в пакете Matlab

Аналитическое моделирование процессов сельскохозяйственного производства, используя современные средства и технологии программирования. Аналитическое представление модели- от простого к сложному; Прогнозирование потребления дизельного топлива методом декомпозиции временных рядов, используя современные средства и технологии программирования ; Аналитическое моделирование полета зерна с транспортера; Задачи линейного программирования.

Имитационные модели сельскохозяйственного производства. Имитационные способы моделирования: Системно- динамическая модель водоснабжения объектов; Дискретно-событийная модель процесса уборки плодов; Моделирование процесса кормления животных, используя современные средства и технологии программирования .

5. Образовательные технологии

Технология процесса обучения по дисциплине «Проектирование информационных систем» включает в себя прослушивание обучающимися курса лекций, работу на практических занятиях, выполнение заданий по самостоятельной работе, итоговую проверку знаний в виде экзамена.

При изучении дисциплины используется инновационная образовательная технология на основе интеграции компетентного и личностно-ориентированного подходов с элементами традиционного лекционно-семинарского и квазипрофессионального обучения с использованием интерактивных форм проведения занятий, исследовательской проектной деятельности и мультимедийных учебных материалов

Вид учебной работы	Образовательные технологии
Лекции	Электронные материалы, использование мультимедийных средств
Практические занятия	Программные пакеты практических работ, сбор данных для практических занятий
Лабораторные работы	Решение многоуровневых задач, с использованием вычислительной техники и программного обеспечения
Самостоятельная работа	Подготовка к практическим занятиям

6. Оценочные средства дисциплины

Основными видами дисциплинарных оценочных средств при функционировании модульно-рейтинговой системы обучения являются: на стадии рубежного рейтинга, формируемого по результатам модульного тестирования – тестовые задания; на стадии поощрительного рейтинга, формируемого по результатам подготовки и защиты отчетов по лабораторным работам – компетентно -ориентированные задания; на стадии промежуточного рейтинга- по результатам сдачи практических работ, докладов и авторефератов, сдачи зачета – теоретические вопросы, контролирующие содержание учебного материала.

6.1. Паспорт фонда оценочных средств по дисциплине «Моделирование информационных систем»

№ п/п	Контролируемые разделы (темы) дисциплины*	Код контролируемой компетенции	Оценочное средство	
			наименование	кол-во
1	Раздел 1. Введение в моделирование Тема 1. Системы и модели Тема 2. Динамические системы Тема 3. Построение математической модели	УК-1, ПК-1, ПК-2	Тест	30
			Темы рефератов	3
			Вопросы для	35

	Тема 4. Представление и обработка данных в системах и моделях		экзамена	
2	Раздел 2. Среды разработки Тема 5. Среда динамического	УК-1, ПК-1, ПК-2	Тест	30
			Темы рефератов	3
			Вопросы для экзамена	35
3	Раздел 3. Имитационное моделирование в пакете Matlab Тема 6. Основы имитационного моделирования Тема 7. Аналитическое моделирование процессов сельскохозяйственного производства Тема 8. Имитационные модели сельскохозяйственного производства	УК-1, ПК-1, ПК-2	Тест	30
			Темы рефератов	3
			Вопросы для экзамена	34

6.2. Перечень вопросов для экзамена (УК-1, ПК-1, ПК-2)

1. Что называется и какие Вы знаете типовые входные воздействия? Для чего они нужны?
2. Опишите функции компьютера при моделировании.
3. Чем отличаются математические и имитационные модели?
4. Что такое цель, структура, система, подсистема, системность? Приведите примеры.
5. Укажите возможные способы описания системы и сравните их. Опишите одну систему различными способами.
6. Какая система называется большой (сложной)? Приведите примеры. Чем определяется то, что система является большой?
7. Чем определяется сложность системы? Приведите примеры сложных систем.
8. Что такое управление системой и управление в системе? Поясните их отличия и сходства.
9. Сформулируйте функции и задачи управления системой.
10. Указать какую-то цель управления системой и управления в системе. Привести конкретную интерпретацию.
11. В чем отличия и сходства развивающихся, саморазвивающихся систем?
12. Дайте определение модели. Приведите примеры.
13. Дайте классификацию моделей.
14. Дайте определение временной характеристики?
15. Что называется интегрирующим звеном?
16. Назовите вид переходной характеристики апериодического звена.
17. Назовите уравнение динамики колебательного звена.
18. Назовите вид переходной характеристики колебательного звена.
19. Назовите уравнение динамики дифференцирующего звена.
20. Дайте определение причинно-следственной диаграммы.
21. Поясните сущность ментальной модели принятия решения.
22. Поясните действие положительной обратной связи при принятии решения.
23. Поясните действие отрицательной обратной связи при принятии решения.
24. В чем разница действия обратных связей в технических и организационных системах?
25. В чем состоит специфика построения моделей регрессии по временным рядам данных?

26. Перечислите основные этапы аппроксимации с помощью обобщенного МНК.
27. Что понимается под множественной регрессией?
28. Какие задачи решаются при построении уравнения регрессии?
29. Какие требования предъявляются к факторам, включаемым в уравнение регрессии?
30. Как проверяется наличие коллинеарности и мультиколлинеарности?
31. Какие подходы применяются для преодоления межфакторной корреляции?
32. Какие функции чаще используются для построения уравнения множественной регрессии?
33. По какой формуле вычисляется индекс множественной корреляции?
34. Что означает низкое значение коэффициента (индекса) множественной корреляции?
35. Как проверяется значимость уравнения регрессии и отдельных коэффициентов?
36. Как вычисляются частные коэффициенты корреляции?
37. Что понимается под гомоскедастичностью?
38. Поясните сущность двухкомпонентной модели роста.
39. Дайте определение детерминированной модели.
40. Назовите этапы создания модели.
41. Поясните суть концептуальной модели.
42. Дайте определение чувствительности модели.
43. Что такое адекватность модели?
44. Почему нельзя вводить в модель коррелируемые друг с другом параметры?
45. Что такое планирование экспериментов?
46. Что такое планирование имитационных экспериментов по градиенту?
47. Дайте определение интервала варьирования.
48. Как осуществляется численное представление модели?
49. Какая модель называется статической?
50. Дайте определение динамической модели.
51. В чем разница аналитической модели от имитационной?
52. Перечислите свойства моделей. Как эти свойства взаимосвязаны? Приведите примеры, показывающие необходимость каждого из этих свойств.
53. Перечислите основные этапы жизненного цикла моделирования.
54. Что такое оценка адекватности модели?
55. Что такое вычислительный или компьютерный эксперимент?
56. В чем особенности компьютерного моделирования по сравнению с математическим моделированием?
57. Перечислите этапы (задачи этапов) компьютерного моделирования.
58. Поясните различие между модельным и реальным временем.
59. Перечислите элементы имитационной модели.
60. Объясните назначение стайтчарта.
61. Перечислите основные подпрограммы среды программирования Matlab.
62. В чем сущность программы Simulink среды программирования Matlab?
63. Какой язык программирования использует среда Matlab?
64. Какие методы моделирования поддерживает среда программирования Matlab?
65. Перечислите блоки библиотек моделирования электротехнических блоков и систем SimPowerSystems.
66. Перечислите блоки библиотеки Simulink.

67. В чем принципиальная разница работы блоков Simulink и SimPowerSystems?
68. Дайте определение нейронной сети.
69. Перечислите типы нейронных сетей.
70. В чем сущность переобучения нейронной сети.
71. Охарактеризуйте возможности Anylogic.
72. Какой язык программирования использует Anylogic?
73. Перечислите основные блоки библиотеки Anylogic.
74. Поясните суть системно-динамического моделирования в Anylogic.
75. Поясните суть дискретно-событийного моделирования в Anylogic.
76. Поясните суть агентного моделирования в Anylogic.
77. Охарактеризуйте роль накопителя.
78. Дайте определение потоку в программах Anylogic.
79. Какова роль вспомогательной переменной?
80. Каково назначение блока библиотеки delay?
81. Дайте определение временного ряда.
82. Назовите этапы анализа временного ряда при прогнозировании.
83. Для чего при анализе временного ряда используют его тренд?
84. Какие виды уравнений используют для аналитической модели полета зерна?
85. Как решаются системы неоднородных дифференциальных уравнений?
86. Дайте определение методу моделирования, использующего линейное программирование.
87. Перечислите типы задач, решаемые с помощью линейного программирования.
88. Дайте определение целевой функции в задаче линейного программирования.
89. В чем назначения ограничений и условий при решении задач линейного программирования?
90. Назовите оператор в Matlab, с помощью которого можно осуществить решение задачи линейного программирования.
91. Каким образом задачу на максимум целевой функции превратить на ее минимум, используя современные средства и технологии программирования.
92. Дайте определение имитационному определению.
93. Какие средства программирования можно использовать для имитационного программирования?
94. Поясните назначение в модели движения автомобиля к комбайну назначение параметра h.
95. Можно ли совместить в одной модели аналитические и имитационные подходы в моделировании?
96. Для чего в потоковой диаграмме подачи воды необходимы обратные связи?
97. Каким образом в системно-динамической модели подачи воды можно прекратить подачу воды в башню, если она полностью заполнена?
98. Определите назначение блока Network.
99. Как задается количество заявок в модели раздачи корма животным?
100. Как создать анимационную фигуру?
101. Как создать движущуюся по определенному маршруту анимационную фигуру?
102. Какие библиотеки используются при создании модели подачи воды?
103. Какие библиотеки используются при создании модели уборочного процесса плодов?
104. Какие библиотеки используются при создании модели кормления животных?

6.3 Шкала оценочных средств

Уровни освоения компетенций	Критерии оценивания*	Оценочные средства (кол. баллов)
<p>Продвинутой (75-100 баллов)</p> <p>«отлично»</p>	<p>Знает:</p> <ul style="list-style-type: none"> - полно теоретический материал, который умеет соотнести с возможностями практического применения; <p>Умеет:</p> <ul style="list-style-type: none"> - интегрировать знания из разных разделов, соединяя пояснение и обоснование, - выполнять практико-ориентированные и ситуационные задания, решать интегрированные задачи профессиональной направленности, используя современные средства и технологии программирования , - быстро и безошибочно проиллюстрировать ответ собственными примерами, - вести предметную дискуссию; <p>Владеет:</p> <ul style="list-style-type: none"> - терминологией из различных разделов курса, - способами мыслительной деятельности (анализом, синтезом, сравнением, обобщением и т.д.), - аргументированной, грамотной, четкой речью. 	<p>тестовые задания (32-40 баллов);</p> <p>реферат (5-10 баллов);</p> <p>вопросы к экзамену, (38-50 баллов)</p>
<p>Базовый (50-74 балла)</p> <p>«хорошо»</p>	<p>Знает:</p> <ul style="list-style-type: none"> - теоретический и практический материал, но допускает неточности; <p>Умеет:</p> <ul style="list-style-type: none"> - соединять знания из разных разделов курса, - находить правильные примеры из практики, - решать нетиповые задачи на применение знаний в реальной практической деятельности; <p>Владеет:</p> <ul style="list-style-type: none"> - терминологией из различных разделов курса, при неверном употреблении сам исправляет неточности, - всем содержанием, видит взаимосвязи, может провести анализ и т.д., но не всегда делает это самостоятельно, без помощи преподавателя, - способами мыслительной деятельности (анализом, синтезом, сравнением, обобщением и т.д.); - аргументированной, грамотной, четкой речью. 	<p>тестовые задания (22-32 баллов);</p> <p>реферат (3-6 баллов);</p> <p>вопросы к экзамену, (25-36 баллов)</p>

<p>Пороговый (35-49 баллов)</p> <p>«удовле- творитель- но»</p>	<p>Знает: - теоретический и практический материал, но допускает ошибки;</p> <p>Умеет: - соединять знания из разных разделов курса только при наводящих вопросах преподава- теля, - с трудом соотносить теоретический и прак- тический, допуская ошибки в решении нетипо- вых задач на применение знаний в реальной практической деятельности;</p> <p>Владеет: - недостаточно способами мыслительной деятельности (анализом, синтезом, сравне- нием, обобщением и т.д.); - слабой аргументацией, логикой при по- строении ответа.</p>	<p>тестовые задания (15-20 баллов); реферат (2-6 балла); вопросы к экзамену, (18-23 баллов)</p>
<p>Низкий (допорого- вый) (ком- петенция не сформиро- вана) (менее 35 баллов)</p> <p>«не удо- влетвори- тельно»</p>	<p>Не знает: - теоретический и практический материал, - сущностной части курса;</p> <p>Не умеет: - без существенных ошибок выстраивать ответ, выполнять задание, - выполнять практико-ориентированные и ситуационные задания, решать интегриро- ванные задачи профессиональной направ- ленности, - иллюстрировать ответ примерами;</p> <p>Не владеет: - терминологией курса, - способами мыслительной деятельности (анализом, синтезом, сравнением, обобще- нием и т.д.); - грамотной, четкой речью.</p>	<p>тестовые задания (0-14 баллов); реферат (0-5 балл); вопросы к экзамену, (0-15 баллов)</p>

Все комплекты оценочных средств (контрольно-измерительных материалов), необходимых для оценки знаний, умений, навыков и (или) опыта деятельности, характеризующие этапы формирования компетенций в процессе освоения дисциплины (модуля) подробно представлены в документе «Фонд оценочных средств дисциплины (модуля)».

7 Учебно-методическое и информационное обеспечение дисциплины

7.1. Основная литература:

1, Советов, Б. Я. Моделирование систем : учебник для академического бакалавриата / Б. Я. Советов, С. А. Яковлев. — 7-е изд. — М. : Издательство Юрайт, 2017. — 343 с. — (Бакалавр. Академический курс). — ISBN 978-5-9916-3916-3. — Режим доступа: <https://biblio-online.ru/book/F4218D80-CDF9-468E-B54B-3964246A473E>

7.2. Дополнительная литература:

1. Гордеев, А.С. Моделирование в агроинженерии. — СПб. : Лань, 2014. — 384 с.

7.3. Методические указания по освоению дисциплины (модуля)

1. Гартман Т.Н. Основы компьютерного моделирования химико-технологических процессов: Учеб.пособие для вузов/Т.Н.Гартман, Д.В.Клушин.- ИКЦ «Академкнига», 2006, -416 с.: ил.

2. Гордеев А.С. Моделирование в агроинженерии: Учеб.пособ./ А.С.Гордеев.- С.Пб.: Изда-во «Лань», 2014.- 300 с.

3. Смагин Б.И. Экономико-математические методы.- М.: КолосС, 2012.-271 с.:ил.- (Учебники и учебные пособия для студентов высш.учеб.заведений).

4. Франс Дж., Торнли Дж.Х.М. Математические модели в сельском хозяйстве/ Пер. с англ. А.С.Каменского; под ред.Ф.И.Ерешко. Предисл.Ф.И.Нрешко и А.С. Каменского.- М.: Агропромиздат, 1987. -400 с.

7.4 Информационные и цифровые технологии (программное обеспечение, современные профессиональные базы данных и информационные справочные системы)

Учебная дисциплина (модуль) предусматривает освоение информационных и цифровых технологий. Реализация цифровых технологий в образовательном пространстве является одной из важнейших целей образования, дающей возможность развивать конкурентоспособные качества обучающихся как будущих высококвалифицированных специалистов.

Цифровые технологии предусматривают развитие навыков эффективного решения задач профессионального, социального, личностного характера с использованием различных видов коммуникационных технологий. Освоение цифровых технологий в рамках данной дисциплины (модуля) ориентировано на способность безопасно и надлежащим образом получать доступ, управлять, интегрировать, обмениваться, оценивать и создавать информацию с помощью цифровых устройств и сетевых технологий. Формирование цифровой компетентности предполагает работу с данными, владение инструментами для коммуникации.

7.4.1 Электронно-библиотечные системы и базы данных

1. ООО «ЭБС ЛАНЬ» (<https://e.lanbook.ru/>) (договор на оказание услуг от 03.04.2024 № б/н (Сетевая электронная библиотека)

2. База данных электронных информационных ресурсов ФГБНУ ЦНСХБ (договор по обеспечению доступа к электронным информационным ресурсам ФГБНУ ЦНСХБ через терминал удаленного доступа (ТУД ФГБНУ ЦНСХБ) от 09.04.2024 № 05-УТ/2024)

3. Электронная библиотечная система «Национальный цифровой ресурс «Рукопт»: Коллекции «Базовый массив» и «Колос-с. Сельское хозяйство» (<https://rucont.ru/>) (договор на оказание услуг по предоставлению доступа от 26.04.2024 № 1901/БП22)

4. ООО «Электронное издательство ЮРАЙТ» (<https://urait.ru/>) (договор на оказание услуг по предоставлению доступа к образовательной платформе ООО «Электронное издательство ЮРАЙТ» от 07.05.2024 № 6555)

5. Электронно-библиотечная система «Вернадский» (<https://vernadsky-lib.ru>) (договор на безвозмездное использование произведений от 26.03.2020 № 14/20/25)

6. База данных НЭБ «Национальная электронная библиотека» (<https://rusneb.ru/>) (договор о подключении к НЭБ и предоставлении доступа к объектам НЭБ от 01.08.2018 № 101/НЭБ/4712)

7. Соглашение о сотрудничестве по оказанию библиотечно-информационных и социокультурных услуг пользователям университета из числа инвалидов по зрению, слабовидящих, инвалидов других категорий с ограниченным доступом к информации, лиц, имеющих трудности с чтением плоскочечатного текста ТОГБУК «Тамбовская областная универсальная научная библиотека им. А.С. Пушкина» (<https://www.tambovlib.ru>) (соглашение о сотрудничестве от 16.09.2021 № б/н)

7.4.2. Информационные справочные системы

1. Справочная правовая система КонсультантПлюс (договор поставки, адаптации и сопровождения экземпляров систем КонсультантПлюс от 11.03.2024 № 11921 /13900/ЭС)

2. Электронный периодический справочник «Система ГАРАНТ» (договор на услуги по сопровождению от 15.01.2024 № 194-01/2024)

7.4.3. Современные профессиональные базы данных

1. База данных нормативно-правовых актов информационно-образовательной программы «Росметод» (договор от 15.08.2023 № 542/2023)

2. База данных Научной электронной библиотеки eLIBRARY.RU – российский информационно-аналитический портал в области науки, технологии, медицины и образования - <https://elibrary.ru/>

3. Портал открытых данных Российской Федерации - <https://data.gov.ru/>

4. Открытые данные Федеральной службы государственной статистики - <https://rosstat.gov.ru/opendata> Профессиональные базы данных. Защита информации <http://www.iso27000.ru/>

5. Профессиональные базы данных. Электронная библиотека Институт инженеров по электротехнике и электронике: <https://ieeexplore.ieee.org/Xplore/home.jsp>

6. Профессиональные базы данных. OpenNet <http://www.opennet.ru/>

7.4.4. Лицензионное и свободно распространяемое программное обеспечение, в том числе отечественного производства

№	Наименование	Разработчик ПО (правообладатель)	Доступность (лицензионное, свободно распространяемое)	Ссылка на Единый реестр российских программ для ЭВМ и БД (при наличии)	Реквизиты подтверждающего документа (при наличии)
1	Microsoft Windows, Office Professional	Microsoft Corporation	Лицензионное	-	Лицензия от 04.06.2015 № 65291651 срок действия: бессрочно
2	Антивирусное программное обеспечение Kaspersky Endpoint Security для бизнеса	АО «Лаборатория Касперского» (Россия)	Лицензионное	https://reestr.digital.gov.ru/reestr/366574/?sphrase_id=415165	Сублицензионный договор с ООО «Софттекс» от 24.10.2023 № б/н, срок действия: с 22.11.2023 по 22.11.2024
3	МойОфис Стандартный - Офисный пакет для работы с документами и почтой (myoffice.ru)	ООО «Новые облачные технологии» (Россия)	Лицензионное	https://reestr.digital.gov.ru/reestr/301631/?sphrase_id=2698444	Контракт с ООО «Рубикон» от 24.04.2019 № 0364100000819000012 срок действия: бессрочно
4	Офисный пакет «Р7-Офис» (десктопная версия)	АО «Р7»	Лицензионное	https://reestr.digital.gov.ru/reestr/306668/?sphrase_id=4435041	Контракт с ООО «Софттекс» от 24.10.2023 № 0364100000823000007 срок действия: бессрочно
5	Операционная система «Альт Образо-	ООО "Базальт свободное про-	Лицензионное	https://reestr.digital.gov.ru/reestr/303262/?	Контракт с ООО «Софттекс»

	вание»	граммное обеспечение"		sphrase_id=4435015	от 24.10.2023 № 036410000082300007 срок действия: бессрочно
6	Программная система для обнаружения текстовых заимствований в учебных и научных работах «Антиплагиат ВУЗ» (https://docs.antiplagiat.us.ru)	АО «Антиплагиат» (Россия)	Лицензионное	https://reestr.digital.gov.ru/reestr/303350/?sphrase_id=2698186	Лицензионный договор с АО «Антиплагиат» от 23.05.2024 № 8151, срок действия: с 23.05.2024 по 22.05.2025
7	Acrobat Reader - просмотр документов PDF, DjVU	Adobe Systems	Свободно распространяемое	-	-
8	Foxit Reader - просмотр документов PDF, DjVU	Foxit Corporation	Свободно распространяемое	-	-

7.4.5. Ресурсы информационно-телекоммуникационной сети «Интернет»

1. CDTOWiki: база знаний по цифровой трансформации <https://cdto.wiki/>
2. <http://www.statsoft.ru>.
3. <http://matlab.exponenta.ru>.
4. www.xjtek.ru.

7.4.6. Цифровые инструменты, применяемые в образовательном процессе

1. LMS-платформа Moodle
2. Виртуальная доска Миро: miro.com
3. Виртуальная доска SBoard <https://sboard.online>
4. Виртуальная доска Padlet: <https://ru.padlet.com>
5. Облачные сервисы: Яндекс.Диск, Облако Mail.ru
6. Сервисы опросов: Яндекс Формы, MyQuiz
7. Сервисы видеосвязи: Яндекс телемост, Webinar.ru
8. Сервис совместной работы над проектами для небольших групп Trello
<http://www.trello.com>

7.4.7. Цифровые технологии, применяемые при изучении дисциплины

№	Цифровые технологии	Виды учебной работы, выполняемые с применением цифровой технологии	Формируемые компетенции
1.	Облачные технологии	Лекции Практические занятия (Лабораторные работы)	УК-1, ПК-2
2.	Большие данные	Лекции Практические занятия (Лабораторные работы)	УК-1, ПК-2
3.	Технологии беспроводной связи	Лекции Практические занятия	УК-1, ПК-2

		(Лабораторные работы)	
4.	Новые производственные технологии	Лекции Практические занятия (Лабораторные работы)	УК-1, ПК-2

8. Материально-техническое обеспечение дисциплины (модуля)

<p>Учебная аудитория для проведения занятий лекционного типа, занятий семинарского типа, курсового проектирования (выполнения курсовых работ), групповых и индивидуальных консультаций, текущего контроля и промежуточной аттестации (г. Мичуринск, ул. Интернациональная, дом № 101, 3/417)</p>	<ol style="list-style-type: none"> 1. ВАФ-А Вольтамперфазометр с двумя клещами (инв. №2101045320) 2. Влагомер для почвы 46908 (инв. №2101045233) 3. Дальномер проф. BOSCH (инв. №2101045234) 4. Карманный компьютер (инв. №2101042441) 5. Контроллер для систем отопления и горячего водоснабжения (ТРМ-32-Щ4,01) (инв. №2101045327) 6. Микропроцессор (инв. №2101042412) 7. Микроскоп (инв. №2101065254) 8. Плоттер HP (инв. №2101045096) 9. Прибор энергетика многофункциональный ПЭМ-02И с архивированием данных (3шт.) (инв. №2101045330) 10. Прибор энергетика многофункциональный ПЭМ-02И с архивированием данных (3шт.) (инв. №2101045331) 11. Разработка-программы (инв. №2101062153) 12. Проектор Epson EB-S 72 (инв. №2101045098) 13. Контроллер для систем отопления и горячего водоснабжения (ТРМ-32-Щ4,01) (инв. №2101045327) 14. МРІ-508 Измеритель параметров электробезопасности электроустановок. Прибор аналого-цифровой (инв. №2101045319) 15. Принтер (инв. №2101042423) 16. Холодильник "Samsung" SG 06 DCGWHN (инв. №210105328) 17. Цифровой аппарат Olimpus E-450 (инв. №2101065306) 18. Экран на штативе Projecta (инв. №2101065233) 19. Компьютер торнадо Core-2 (инв. №1101044319, 110104318, 110104317, 1101043116, 110104315, 110104314, 110104313, 110104312) 20. Ноутбук NB 	<ol style="list-style-type: none"> 1. Microsoft Windows XP,7 (лицензия от 31.12.2013 № 49413124, бессрочно). 2. Microsoft Office 2003, 2010 (лицензия от 04.06.2015 № 65291658, бессрочно).
--	---	---

	<p>(инв.№1101043285) 21. Ноутбук Acer eME732G-373 G32 Mnk Ci3 370M/3G/320/512 Mb Rad HD5470/DVDRWWF/Cam (инв.№1101047359) 22. Ноутбук Sam sung NP-RV408-A01 T3500/2G/250G/iGMA/DVDRW/Wi Fi/W7NB/14HD LED (инв.№1101047357) 23. Концентратор (инв.№1101060926) 24. Спутниковая навигация Desay (инв.№110104311, 110104310, 110104309, 110104308, 110104307) 25. Ноутбук Sam sung NP-RV408-A01 T3500/2G/250G/iGMA/DVDRW/Wi Fi/W7NB/14HD LED (инв.№110107356, 110107355, 110107354, 110107353, 110107352, 110107351, 110107350) 26. Конвектор "Edisson" S05 UB (инв. № 000000000012277) 27. Счетчик воды МЕТЕР СВ-15 (горячей) (инв. № 000000000012009, 000000000012010) 28. Счетчик воды МЕТЕР СВ-15 (холодной) (инв. № 000000000012007, 000000000012008) 29. Увлажнитель воздуха "Polaris" РУН 1545 белый/синий 30W ульт- развук (инв. № 000000000012280) 30. ЭИ 5001 Фазоуказатель (инв. № 000000000011983) 31. Бокорезы (инв. № 000000000015361) 32. Перометр РТ-8811 (инв. № 000000000017574) 33. Понетциометр (инв. № 000000000017567) 34. Наборы демонстрационного оборудования и учебно-наглядных пособий. Компьютерная техника подклюече- на к сети «Интернет» и обеспечена доступом в ЭИОС университета.</p>	
<p>Учебная аудитория для проведения занятий се- минарского типа (лабора- тория элетротехники и электроники) (г. Мичу- ринск, ул. Интернацио- нальная, дом № 101, 3/415)</p>	<p>1. Генератор выс.частоты (инв. №1101044303) 2. Генератор сигнала (инв. №1101044304) 3. Лабораторный стенд(инв.№1101044215, 1101044214, 1101044213,</p>	<p>1. Microsoft Windows XP,7 (лицензия от 31.12.2013 № 49413124, бессрочно). 2. Microsoft Office 2003, 2010 (лицензия от 04.06.2015 № 65291658, бессрочно).</p>

	<p>1101044212, 1101044211, 1101044210, 1101044209, 1101044208)</p> <p>4. Лазерный излучатель ЛПУ-101 (инв. №1101060921)</p> <p>5. Манипулятор МП-9 (инв. №1101044171)</p> <p>6. Ноутбук Acer eME732G-373 G32 Mnkк Ci3 370M/3G/320/512 Mb Rad HD5470/DVDRWWF/Cam (инв. №1101047358)</p> <p>7. Осцолограф С-1-112 (инв. №1101044301)</p> <p>8. Осцолограф С-1-73 (инв. №1101044302)</p> <p>9. Внешний экран ,в комплекте с ПО Hot Find-L (инв. №2101045105)</p> <p>10. Компьютер Пентиум-3 (инв. №1101042563)</p> <p>11. Компьютер Р-4 (инв. №1101041463)</p> <p>12. Компьютер С-500 (инв. №2101041452)</p> <p>13. Объектив 24 L ST стандартный (инв. №2101045104)</p> <p>14. Ноутбук ASUS (инв. №2101045095)</p> <p>15. Тепловизор с видеокамерой ,без внешнего экрана HotFind (инв. №2101045106)</p> <p>16. Мегометр (инв. №2101062193)</p>	
<p>Помещение для самостоятельной работы (г. Мичуринск, ул. Интернациональная, д.101 - 4/10)</p>	<p>1. Компьютер в составе: процессор Intel 775 Core Duo E440, монитор 19" Acer (инв. № 2101045116, 2101045113)</p> <p>Компьютерная техника подключена к сети «Интернет» и обеспечена доступом в ЭИОС университета.</p>	<p>1. Microsoft Windows 7 (лицензия от 31.12.2013 № 49413124, бессрочно).</p> <p>2. Microsoft Office 2010 (лицензия от 04.06.2015 № 65291658, бессрочно).</p> <p>3. Система Консультант Плюс, договор от 10.03.2017 № 7844/13900/ЭС; Система Консультант Плюс, договор от 20.02.2018 № 9012 /13900/ЭС; Система Консультант Плюс, договор от 01.11.2018 № 9447/13900/ЭС; Система Консультант Плюс, договор от 26.02.2019 № 9662/13900/ЭС.</p> <p>4. Электронный периодический справочник «Система ГАРАНТ», договор от 27.12.2016 № 154-01/17; Электронный периодический справочник «Система ГАРАНТ», договор от</p>

		<p>09.01.2018 № 194-01/2018СД; Электронный периодический справочник «Система ГАРАНТ», договор от 02.07.2018 № 194-02/2018СД.</p> <p>5. Программное обеспечение «Антиплагиат. ВУЗ» (лицензионный договор от 21.03.2018 №193, бессрочно; лицензионный договор от 10.05.2018 №193-1, бессрочно).</p> <p>6. Информационно-образовательная программа «Росметод» (договор от 17.07.2018 № 2135).</p> <p>7. Лицензионное ПО ИТС 1С: Предприятие 8.3z, ИТС 1С: Университет Проф (контракт от 19.04.2016 №0364100000816000015, срок действия 19.04.2017).</p> <p>8. Лицензионное ПО ИТС 1С: Предприятие 8.3z, ИТС 1С: Университет Проф (контракт от 16.05.2017 №0364100000817000007, срок действия 07.11.2018).</p> <p>9. Лицензионное ПО ИТС 1С: Предприятие 8.3z, ИТС 1С: Университет Проф (контракт от 05.06.2018 №0364100000818000016, срок действия 07.11.2019).</p>
--	--	--

Рабочая программа дисциплины составлена в соответствии с требованиями ФГОС ВО – бакалавриат по направлению подготовки 09.03.01 Информатика и вычислительная техника, утвержденного приказом Минобрнауки РФ от 19.09.2017г. №929.

Авторы – доцент кафедры математики, физики и ИТ Брозгунова Н.П.,

ст.преподаватель кафедры математики, физики и ИТ Пчелинцева Н.В.

Рецензент – заведующий кафедрой стандартизации, метрологии и технического сервиса, к.т.н., доцент Хатунцев В.В.

Рабочая программа разработана в соответствии с требованиями ФГОС ВО.

Программа рассмотрена на заседании кафедры математики, физики и информационных технологий. Протокол № 6 от «14» мая 2024 г.

Программа рассмотрена на заседании учебно-методической комиссии инженерного института ФГБОУ ВО Мичуринский ГАУ, протокол № 9 от 20 мая 2024 г.

Программа утверждена Решением учебно-методического совета университета протокол № 09 от 23 мая 2024 года.

Оригинал документа хранится на кафедре математики, физики и информационных технологий